

國情統計通報

(第 210 號)

行政院主計總處

綜合統計處 (TEL: 23803436)

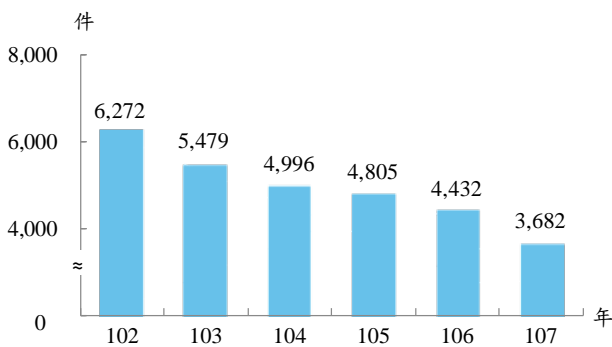
108 年 11 月 7 日

星期四

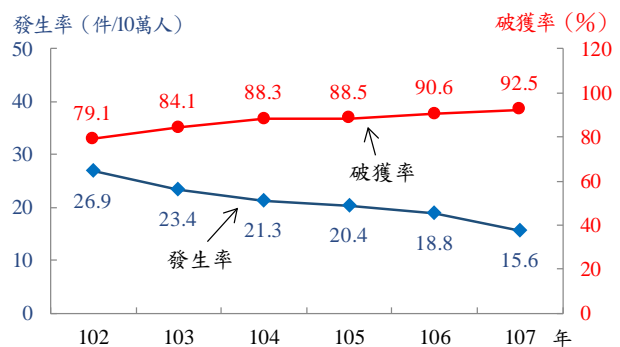
107 年住宅竊盜發生數減少 16.9%，破獲率提高為 92.5%

一、依內政部警政署統計，近年來住宅竊盜^①發生數逐年減少，107 年 3,682 件，較 106 年減 750 件（減 16.9%），與 102 年相較，減 2,590 件，減幅達 41.3%。觀察住宅竊盜發生率^②及破獲率^③，107 年每 10 萬人口發生 15.6 件，較 106 年減 3.2 件，破獲率 92.5%，升 1.9 個百分點；與 102 年相較，發生率減幅逾 4 成（減 11.3 件），破獲率則增 13.4 個百分點。

住宅竊盜案件發生數



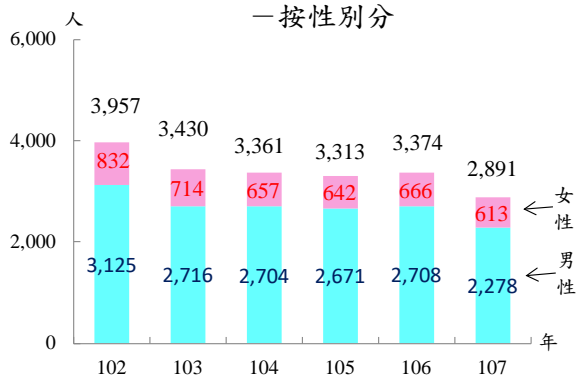
住宅竊盜發生率及破獲率



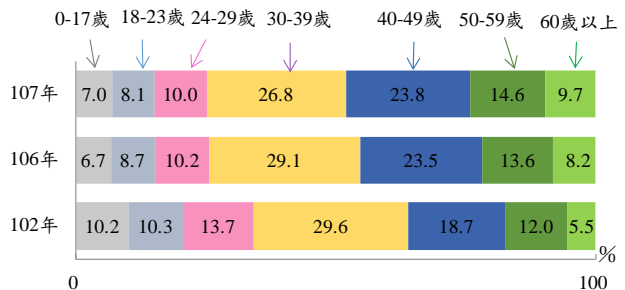
二、107 年住宅竊盜嫌疑犯 2,891 人，較 106 年減 483 人（減 14.3%），與 102 年相較，減 1,066 人，減幅 26.9%；按性別觀察，107 年女、男性分別為 613 人（占比 21.2%）及 2,278 人（占比 78.8%），較 106 年各減 53 人及 430 人。再按年齡別觀察，以 30-39 歲占 26.8% 較多，40-49 歲占 23.8% 次之，兩者合占 50.6%；與 102 年相較，各年齡組占比呈現 39 歲以下減少，40 歲以上增加之情形，以 40-49 歲增 5.1 個百分點較為明顯。

住宅竊盜案件嫌疑犯人數

—按性別分



—年齡別占比



資料來源：內政部警政署。

附註：①住宅竊盜係指發生場所為普通住宅（1 至 2 層建築物）、公寓（3 至 5 層建築物）、大廈（6 層以上建築物）、別墅、透天厝、農家住宅、出租公寓（套房）、宿舍、空屋、集合住宅與其他住宅之竊盜案件。

②住宅竊盜發生率係指 1 年內住宅竊盜案件每 10 萬人發生件數。

③破獲率 = (刑案破獲數 / 刑案發生數) × 100%；發生數含補報數，破獲數含破積案。

說明：本通報每週一至週五發行，並透過網際網路系統同步發送，網址：www.stat.gov.tw。